

Baromètre du mois de septembre 2015

Le 1er octobre 2015

Bilan du mois	Accidents corporels	Total des blessés	Dont Blessés HOSPITALISES	Personnes tuées à trente jours
septembre 2015 provisoire	48	58	16	5
septembre 2014 provisoire	26	36	13	2
Variation 2015 / 2014	+ 22	+ 22	+ 6	+ 3
Évolution 2015 / 2014	+ 84 %	+ 61 %	+ 46 %	non représentatif

Pour ce mois de septembre 2015, comme depuis décembre 2014, l'augmentation des nombres d'accidents et de blessés est principalement due à un changement de la méthode d'évaluation de la nature des accidents corporels ou matériels sur la zone police de CAYENNE. Ces indicateurs sont stables en zone gendarmerie.

Les nombres des blessés hospitalisés (**16**) est en augmentation et on constate trois tués de plus qu'en septembre 2014.

Bilan annuel glissant	Accidents corporels	Total des blessés	Dont Blessés HOSPITALISES	Personnes tuées à trente jours
octobre 2014 à septembre 2015	468	611	157	23
octobre 2013 à septembre 2014	256	333	171	35
Variation 2015 / 2014	+ 212	+ 278	- 14	- 12
Évolution 2015 / 2014	+ 83 %	+ 83 %	- 8,2 %	- 34,3 %

La nouvelle méthode d'évaluation de la nature des accidents corporels ou matériels appliquée depuis décembre 2014 sur la zone police de CAYENNE a modifié ce bilan glissant sur 12 mois pour les indicateurs des accidents et des blessés.

Néanmoins, le nombre des tués est en forte baisse, (-12) comme le nombre des blessés hospitalisés. (-14)

Ce dernier indicateur, de par ses valeurs élevées, permet une analyse statistique plus fiable du niveau et de l'évolution de l'accidentalité en Guyane.

Bilan annuel	Accidents corporels	Total des blessés	Dont Blessés HOSPITALISES	Personnes tuées à trente jours
janvier à septembre 2015 provisoire	380	494	123	19
janvier à septembre 2014 provisoire	196	260	122	24
Variation 2015 / 2014	+ 184	+ 234	+ 1	- 5
Évolution 2015 / 2014	+ 94 %	+ 90 %	+ 0,8 %	- 20,8 %

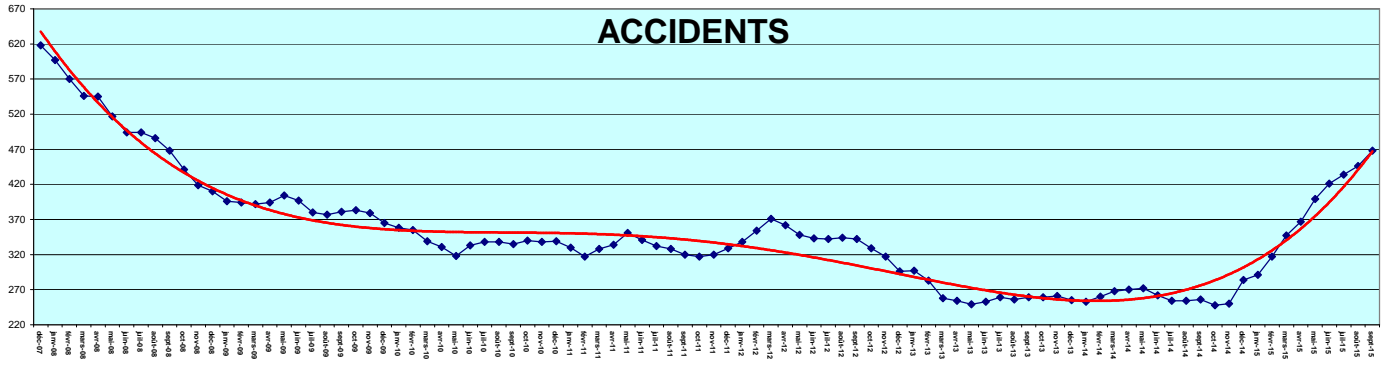
Pour ces huit premiers mois de l'année 2015, le nombre des tués est en baisse. (-5) et le nombre des blessés hospitalisés est en légère augmentation. (+1)

Voir graphiques pages suivantes.

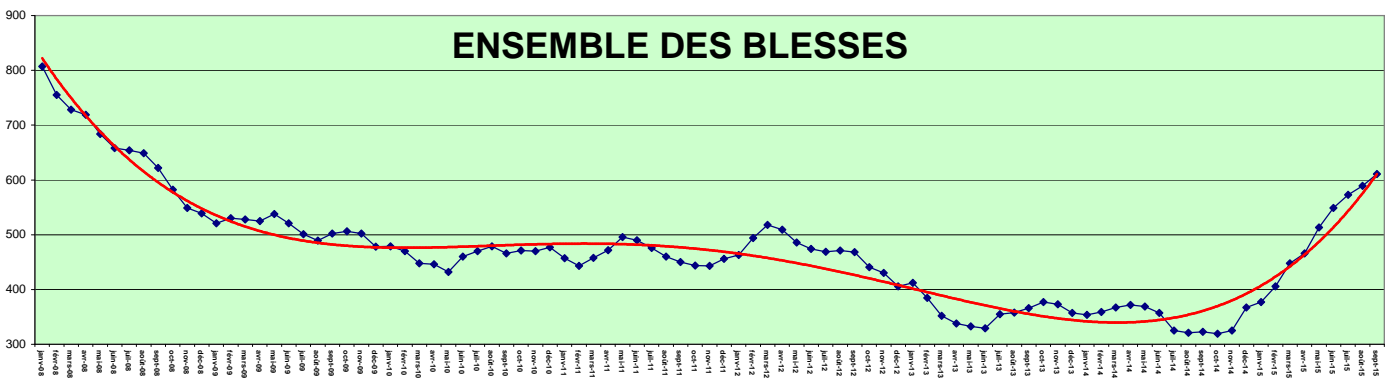
Nota : les résultats présentés dans ce baromètre reposent sur le système des remontées rapides et des BAAC transmis par les forces de l'ordre. *Pour les années 2014 et 2015, il s'agit de données provisoires* pouvant être modifiées et complétées après l'analyse détaillée des procédures d'accidents.

Les données des années précédentes (jusqu'à **2013 inclus**) ont été corrigées et validées. Elles sont maintenant définitives.

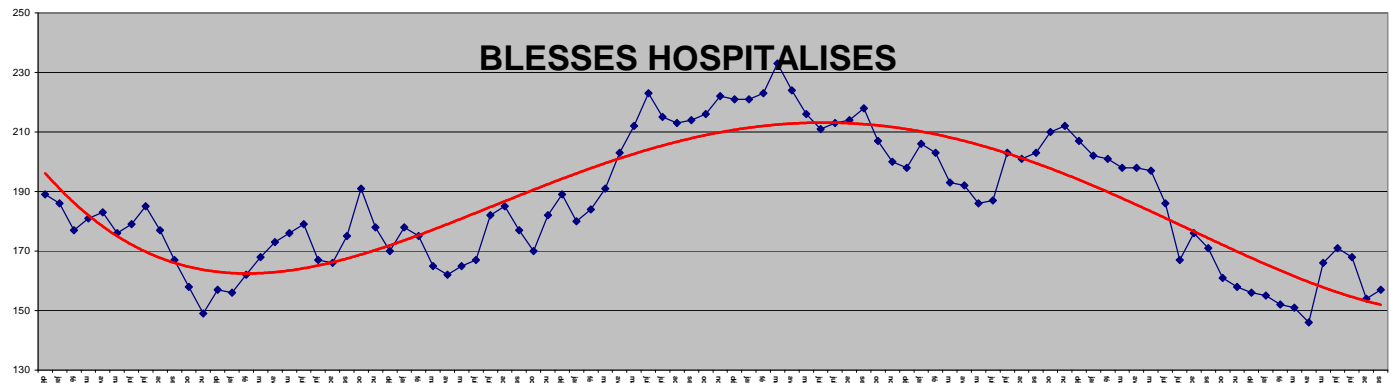
Bilan "glissant" sur les 12 derniers mois depuis décembre 2007



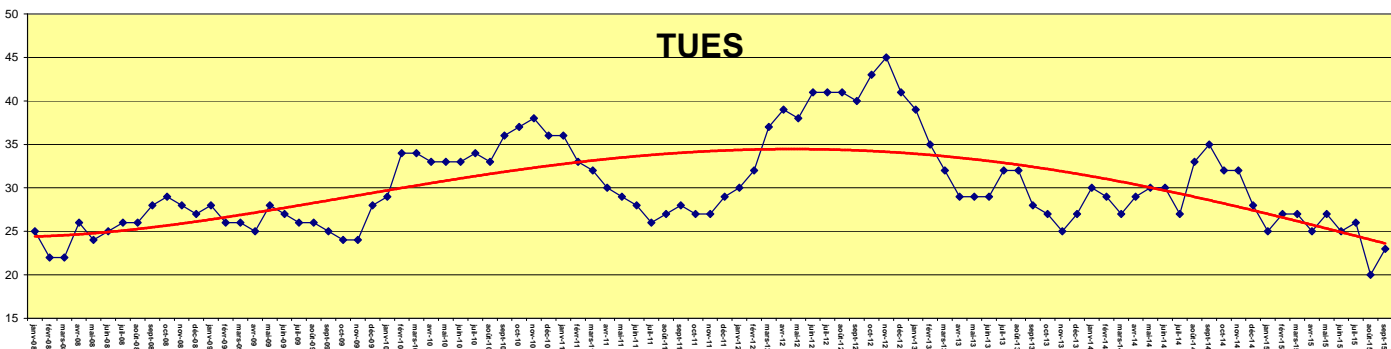
Comme depuis décembre 2014, forte augmentation due au nouveau mode d'évaluation de la nature des accidents corporels ou matériels en zone police. Le nombre d'accidents reste stable en zone gendarmerie.



Nouvelle augmentation due au nouveau mode d'évaluation de la nature des accidents corporels ou matériels en zone police de CAYENNE .

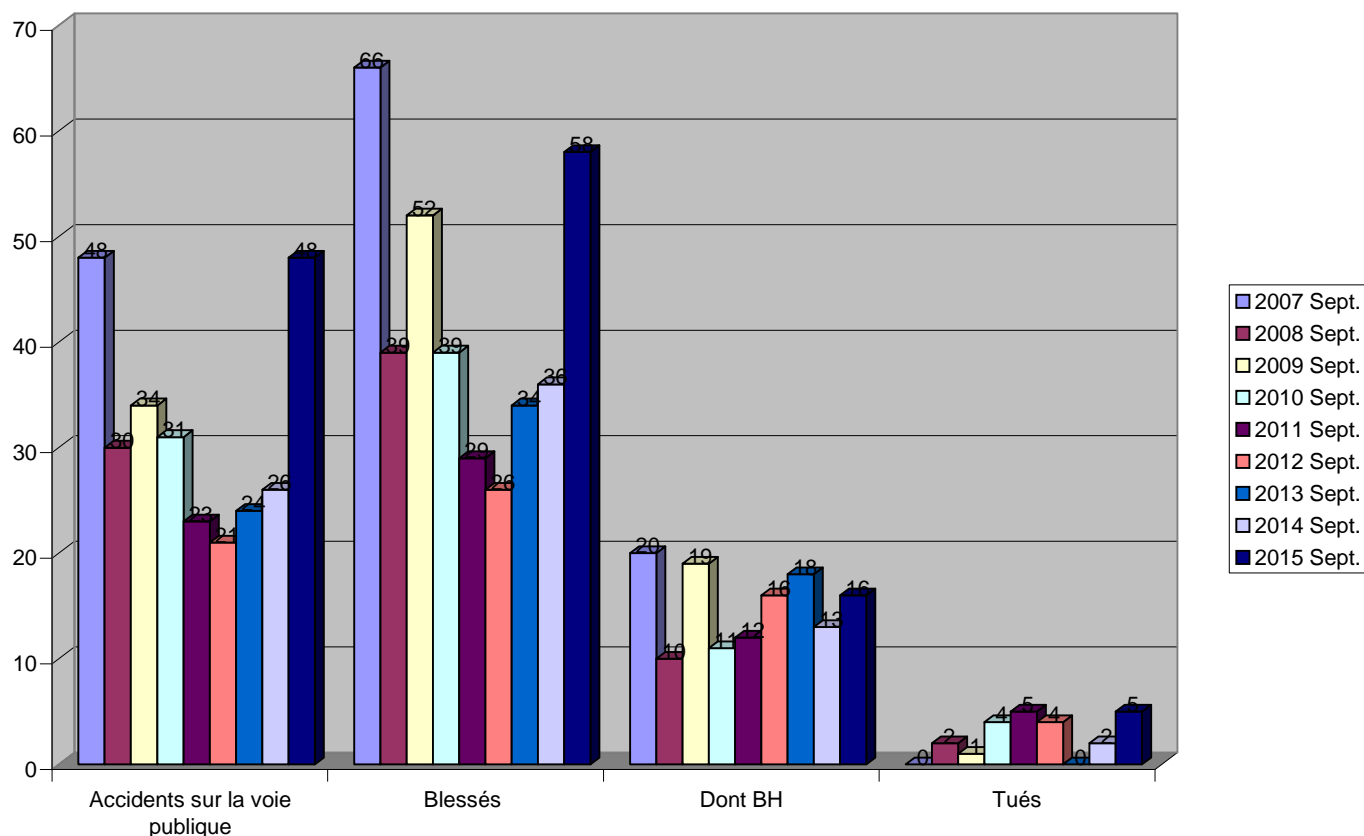


Le nombre des blessés hospitalisés sur douze mois reste à un niveau bas. (157)



Malgré cinq tués en septembre 2015 pour deux en septembre 2014, le bilan glissant des tués sur douze mois reste à un niveau relativement faible. (23)

Les mois de septembre depuis 2007



Les mois d'octobre depuis 2007

